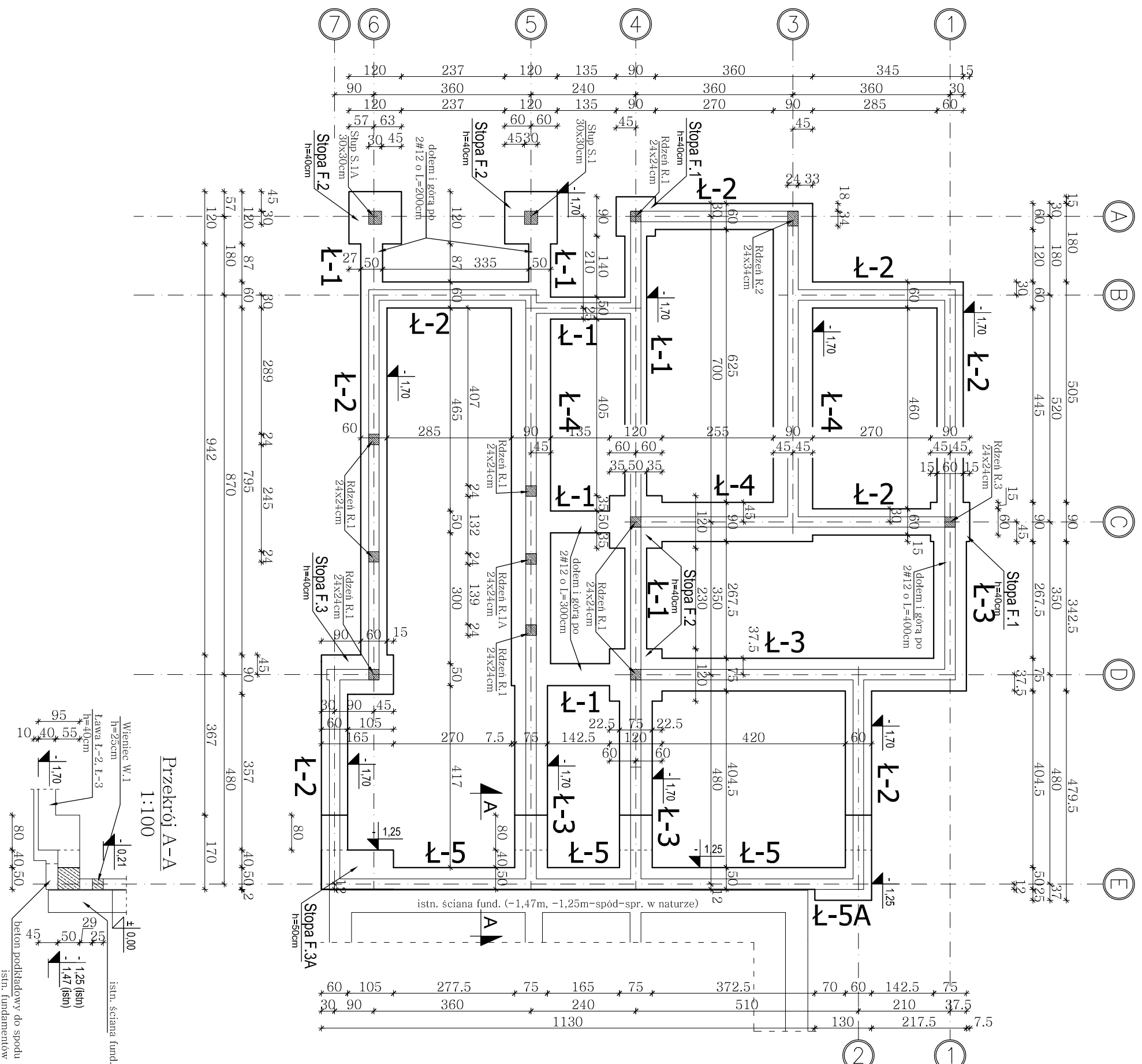
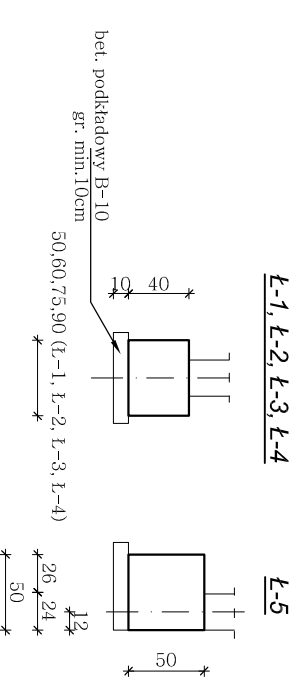


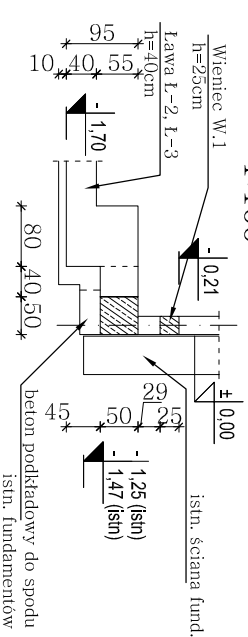
Rzut fundamentów

Skala 1:100

Przekroje ław



Przekrój A-A



- Beton: B-20 (C16/20) o $f_{cd}=10,6\text{MPa}$
Stal:
- Zbrojenie główne # ze stali A-III
 - Strzemiona $\varnothing 6$ ze stali A-I
 - Powierzchnie fundamentu zabezpieczyć abizolem (ew. dysperbitem)
 - Fundamenty wykonać na warstwie betonu podkładowego B-10 min gr. 10cm
 - W miejscu posadowienia ław i stóp fundamentowych występują piaski grube o $l_p=0,26$. W przypadku występowania pod projektowanymi ławami fragmentów gruntu nasypowego, grunt ten należy usunąć i zastąpić betonem podkładowym B-10 do poziomu zalegania gruntów nośnych tj. piasków.
 - W miejscach występowania rdzeni i słupów wypuścić pręty startowe z ław wg rys rdzeni i słupów
 - W miejscach oznaczonych na rys. należy ławy dozbroić dołem i góra prętami #12
 - Ławę L-5 należy posadzić na rzędnej -1,25m (tj. najwyższego poziomu posadowienia w stosunku do poziomu terenu - sprawdzic w naturze). W przypadku występowania miejscowo odcinków istn. ław o głębokości większej poziom -1,25m różnicę należy uzupełnić betonem podkładowym.
 - Na ścianach fundamentowych należy wylać wieńce W.1 w poziomie -0,21m (góra wieńca) z miejscowym obniżeniem do -0,51m w miejscach otworów drzwiowych części o posadzkach poniżej poziomu $\pm 0,00\text{m}$
- Otulina zbrojenia głównego 5,0cm

PROJEKT BUDOWLANY KONSTRUKCYJNY			
Rozbudowa budynku Domu Opieki Hospicyjnej LTPCH			
Hospicjum p.w św. Ducha w Łomży			
MIASTO I ADRES INWESTYCJI: ŁOMŻA, ul. RYBAKI 32			
DZ. NR 10077/4, 10077/5, 10078/9, 10078/11, 10079/1			
Rzut fundamentów		1/K	SKALA: 1:100
TYTUŁ RYSUNKU:		RSUNIEK:	DATA I PODPIS:
IMIĘ I NAZWISKO PROJEKTANTA:		SPECIALNOŚĆ: NR. UPR.	05.10.2016
inż. Jerzy Grzegorzewski		konstr.	BL/104/79
PROJEKTANT			
mgr inż. Andrzej Kozak		konstr.	PDL/0092/05.10.2016
SPRAWDZAJĄCY			PWOK/09